



ゲームマーケット 2026 春 出展者の手引き



この『出展者の手引き』は、ゲームマーケットに出展するために必要な事柄が記載されています。必ず最後まで熟読してください。




《注意》 関係者以外閲覧禁止！

—目次—

目次 / 開催概要	2	[8] 撤収 / 搬出	18
はじめに	3	8-1 撤収作業	
[1] 荷物搬入の準備	4	8-2 1日目閉会後のお荷物について	
1-1 手持ち搬入		8-3 手持ち搬出	
1-2 車両による搬入		8-4 車両による搬出	
1-3 印刷所などからの直接搬入		8-5 宅配搬出について	
1-4 宅配便での搬入		8-6 宅配便搬出事前受付	
1-5 搬入時の受け取りについて		[9] よくあるご質問	21
[2] 直前の準備	7	[10] ゲムマナイトのご案内	22
2-1 持込み備品の確認をしましょう		[11] 海外ビジネス参加制度についてのご案内	23
2-2 お品書きを作りましょう			
2-3 つり銭の準備をしましょう			
2-4 健康状態を整えましょう			
2-5 身だしなみを整えましょう			
2-6 出展者証を忘れずに持参しましょう			
[3] 当日の流れ	8		
3-1 入場について			
3-2 車両搬入について			
3-3 出展受付			
3-4 『出展者証』について			
3-5 追加『出展者証』の発行について			
3-6 無断欠席について			
3-7 商品点数の多い方へ			
[4] ブース設営	12		
4-1 ブース設営の注意点			
4-2 ブース設営 (エリア出展)			
4-3 ブース設営 (一般出展)			
[5] ブース運営	14		
5-1 ご注意いただきたいこと			
5-2 ブースでのチラシ配布			
5-3 貴重品、荷物の管理			
5-4 ブースでの飲食に関して			
5-5 予約のキャンセルについて			
5-6 ブースマナーを守りましょう			
[6] 購入列整理の原則	15		
6-1 事前相談について			
6-2 床のパミリに関して			
6-3 購入列の整理			
6-4 長い待機列が発生した場合の対応			
[7] 注意事項について	16		
7-1 【重要】シャッター開閉の禁止			
7-2 喫煙ルールの厳守について			
7-3 チラシ置き場について			
7-4 その他注意事項			

開催概要

名称：ゲームマーケット 2026 春
 開催日：1日目 5月 23日 (土) 11時～18時
 2日目 5月 24日 (日) 11時～17時
 会場：幕張メッセ展示ホール 1～4 ホール
 (〒261-8550 千葉県千葉市美浜区中瀬2丁目1)



問い合わせ先

ゲームマーケット事務局
 〒101-0052
 東京都千代田区神田小川町1丁目2番地
 風雲堂ビル2階
 株式会社アークライト内
 E-mail: gamemarket@arclight.co.jp

宅配搬入問い合わせ先

株式会社スマイルワーク コミックきゃりい事業部
 E-mail: info@comic-carry.com

ここでは、ゲームマーケットにご出展される方への基本的な注意事項を記載しております。
特にゲームマーケットに初めて出展される皆さまは、必ずご一読ください。

■ はじめに

この度は、ゲームマーケットにご出展いただき誠にありがとうございます。ゲームマーケットというイベントの魅力は、出展者の皆さまと、皆さまが販売される魅力的なゲームです。

我々ゲームマーケット事務局は、最高のイベントにするべく誠心誠意務めさせていただきますが、ゲームマーケットを最高のイベントにするためには出展者の皆さまのご協力が不可欠です。

現在、開催規模やご出展数が増加するにつれ、出展者様同士のトラブルや各種お問い合わせが増加しており、残念ながらさまざまな問題が発生しております。

この『出展者の手引き』には、ご出展にあたっての重要なルールや、スムーズにブース運営をしていただくためのヒントが記載されています。必ずお読みいただき、より良いイベント運営にご協力いただけますと幸いです。

■ 分からないことがあれば

分からないことがあれば、まずはこの『出展者の手引き』をもう一度読み直してください。また、『ゲームマーケットカタログ』にも「出展者へのお願い」など、注意事項が記載されておりますので、併せてご確認ください。

それでもわからないことがありましたら、事務局までメールでお問い合わせください。

※イベント前の数日は、直前準備のためお問い合わせにお答えできない場合があります。お問い合わせはお早めにお願いたします。

■ 奥付について【推奨】

ゲームマーケットにご来場された方が購入したご出展者様の商品の内容に不備があった場合などに、購入者が問い合わせの連絡ができるように商品（販売物）のパッケージやルールブックに対して「奥付」を記載することを強く推奨しております。

●奥付に記載されていると望ましい内容

- ・発行元（出展名や企業名など）
- ・連絡先（メールアドレスを推奨）
- ・WebサイトURL（任意）
- ・印刷会社名（任意）
- ・バージョン情報（任意。「二版」「2026春版」など）

※連絡を取るために会員登録を必要とする類のアカウント（X、FaceBook、mixiなど）は、それ単体では連絡先としては不十分ですので、メールアドレスの記載をお願いいたします。

■ 混雑緩和と列整理に関するお願い

過去の出展状況等から、当日ブースの混雑が予想される場合は、必ず事前に事務局までメールにてご相談ください。

当日は、原則として出展者様ご自身での列整理および人員の確保をお願いしております。事務局スタッフが補助に入る場合もございますが、円滑な運営のため、十分な体制を整えていただけますようご協力をお願いいたします。


■ お問い合わせはメールで

ゲームマーケット事務局では、すべてのお問い合わせを「メール対応」に一本化させていただいております。

ご出展数の増加により、現在お電話などでのお問い合わせ対応が難しい状況にあります。そのため、事務局へのお問い合わせやご質問は下記のゲームマーケット事務局メールアドレスへ統一させていただいております。

メール以外（SNSやネットへの書き込みなど）でのお問い合わせは対応いたしかねますので、必ずメールでお問い合わせください。

◆ゲームマーケット事務局 メールアドレス
gamemarket@arclight.co.jp



まずは搬入方法の決定と、それに合わせた事前申請などを行ってください。
以下の内容を確認し、ご自分の出展形態に合った搬入方法をお選びください。

1-1 手持ち搬入

※事前申請は不要です。

キャリーカートなどを利用して、イベント当日の朝に手持ちで荷物を搬入する場合は、特に事前の申請は必要ありません。

イベント前になって「思ったよりも荷物の量が多くなってしまった」「荷運びの人員が減って運べなくなってしまった」といったことが起きないように、十分ご注意ください。

手持ち搬入では、エスカレーターを利用しなければならない可能性があるため、キャリーカートだけではなく台車を利用しなければならないほど荷物が多い場合は、車両もしくは宅配便での搬入をご検討ください。

1-2 車両による搬入

※事前申請が必要となります。

※申し込み締め切り：5月6日(水) 正午まで

自家用車や、委託した配送業者の車両により会場のトラックヤードを利用して荷物を搬入する場合は、必ず『車両搬入出証』の申請を行ってください。搬入作業は1人では行わず「車を動かす運転手」と「荷物を移動させる作業員」を別々に用意して行うようにしてください。

荷物運搬用の台車は、各自でご用意ください。事務局からの貸し出しは行いません。

①自家用車・社用車による搬入

申請がない場合、出展者の自家用車（レンタカーなども含む）でのトラックヤードからの搬入は原則として禁止となります。

幕張メッセ周辺の駐車場情報は幕張メッセ公式サイトのアクセスページ (<https://www.m-messe.co.jp/access/>) から「お車でお越しの方」をご確認ください。

②運送会社を利用した搬入

軽トラック便業者などを利用して荷物を搬入する場合も事前申請を行い、事務局から発行された『車両搬入出証』を確実に軽トラック便のドライバーに渡せるように段取りを整えておいてください。

1-3 印刷所などからの直接搬入

※事前申請が必要となります。

印刷所に搬入を依頼する際、搬入方法を必ずご確認ください。印刷所から宅配便で搬入される場合、後に記載されている「1-4 宅配便での搬入」の内容を伝え、「荷物明細」を必ず添付してもらうようにしてください。

「荷物明細」がない場合、正常に届かない場合があります。

出展者から商品の印刷・製造を依頼された印刷所がイベント当日に車両を利用して会場に搬入する場合も、『車両搬入出証』

の申請が必要です。印刷所によっては既に事務局に『車両搬入出証』の申請を行っている場合がありますので、一度印刷所のご担当者様に確認を行ってください。

印刷所へ搬入を依頼する場合は、「出展日」「ブース番号」と「ブース名」の3つを正確に伝え、搬入物は出展ブースに直接置いてもらうように指示してください。

※印刷所からの搬入に関する注意

当日搬入・宅配便による事前搬入に関わらずパレットに積んだ状態での搬入は厳禁です。処分費を出展者様にご請求する場合があります。

印刷所から搬入される場合は、印刷所に事前に伝えていただきますようお願いいたします。



《車両搬入出証の申請》

車両による搬入 / 搬出には、必ず事前申請が必要です！
一般出展は有料¥3,300(税込)になります。

車両での搬入 / 搬出をご希望の方は、下記 URL の専用フォームから申請を行ってください。



申請フォーム URL :

<https://forms.gle/tqxmD1hRkbSs3xTo9>

《車両による搬入の注意点》

出展の形態によって車両が搬入できる時間は異なります。搬入時間は以下の通りです。

出展形態	搬入可能エリア	5:00-7:00	7:00-8:00	8:00-9:00	9:00-10:50
早朝設営 ※申請者のみ	展示ホール内	○ (土曜のみ)	○ (土曜のみ)	X	X
	停車可能エリア	○	○	○	X
エリア出展	展示ホール内	X	○ (土曜のみ)	X	X
	停車可能エリア	X	○	○	X
一般出展	展示ホール内	X	X	X	X
	停車可能エリア	X	X	○	X

※早朝設営の申請は終了しております。

※時間帯によって使用できない搬入口があります。

※車両搬入を行う方は必ず『車両搬入出証』の注意事項を確認するようにしてください。

幕張メッセ周辺の駐車場情報は幕張メッセ公式サイトのアクセスページ (<https://www.m-messe.co.jp/access/>) から「お車でお越しの方」をご確認ください。

※必ず車両搬入可能時間終了の9:00までに、車両をトラックヤードの外に移動をお願いします。

※日曜日の朝は、安全確保のため、展示ホール内への車両によるご入場はご遠慮ください。

※作業を行う場合は、車両証に記載されている停車可能エリアに停車してください。

■ 1-4 宅配便での搬入

宅配便で搬入をご希望の場合は、ヤマト運輸による搬入となります。ゆうパック、佐川急便等の宅配業者での搬入は出来かねますのでご注意ください。

ヤマト運輸以外で送付された場合、荷物を預かることが出来ません。

● 宅配便の着荷受け取り期間

2026年5月19日(火)～5月21日(木) 午前着まで

※上記期間内に、荷物が届くように発送してください。

※到着したお荷物は、ヤマト運輸が事前仕分けと保管を行い5月23日(土)会場へ引き渡しとなります。引き渡し完了までは送り状番号でお問い合わせをした際、「保管中」と表示されます。

《発送先住所》

〒261-8550 千葉県 千葉市 美浜区 中瀬 2丁目1

幕張メッセ ゲームマーケット 2026 春

発送先氏名：ブース代表者様

発送先 TEL：ブース代表者様の電話番号

品名：「出展日」「ブース番号」「ブース名」

「会場で受け取る方のお名前」

※出展日(23日または24日、両日の場合は23日)

※宅配便の発送は、ヤマト運輸の荷物が発送できるお近くのコンビニやヤマト運輸の営業所から通常の荷物と同様に発送してください。

※ヤマト運輸アプリで発送する際、郵便番号「261-8550」が表示されない場合がございます。その場合は「261-0023」で発送してください。

● 海外からの荷物搬入について

海外からの搬入につきましても、国内と同様の受付対応とさせていただきます。

「海外出展プラン」をお申し込みで、事前に申請を完了されている方以外への関税対応はいたしかねます。

※ヤマト運輸以外の業者の取り扱い、受付はございません。

● 荷物サイズ

荷物は、三辺の合計が200cm未満、重量30kg以下という規定を守って梱包を行ってください。

印刷所から宅配便で搬入を行われる場合は、上記のサイズ規定を印刷所に忘れずにお伝えください。

● 荷物明細

荷物には送り状とは別に、必ず『荷物明細』の貼り付けをお願いします。記入方法は次のページの記入見本をご確認ください。『荷物明細』は必要枚数を各自でプリントアウトもしくはコピーしてご使用ください。

● 梱包時の注意事項

- ・ 梱包時は必ずガムテープを使用し、頑丈に梱包をお願い致します。

- ・ お荷物の四隅は荷物がつぶれないように緩衝材等を挟む事を推奨いたします。
- ・ 発送用段ボールの使いまわしにご注意ください。使い古した段ボールの強度が足りなくなり、輸送中に箱が破損する場合があります。
- ・ 梱包の際、お荷物の隙間が出た場合は新聞紙や緩衝材等を使用し極力隙間を埋めて下さい。箱に隙間が出来ていた場合、中の荷物が破損する原因となります。
- ・ 「割れ物」につきましては、十分な量の緩衝材を使用して破損しないよう注意して梱包してください。
- ・ 現金・貴金属・有価証券等の貴重品は送ることが出来ません。
- ・ 食料品・有機溶剤等は送ることは出来ません。
- ・ 梱包不良による荷物の破損等に関しては一切の責任を負いかねます。

● JITBOX チャーター便での搬入

サービス詳細は下記 HP をご覧ください。詳細は下記 HP をご覧ください。

サービス詳細は下記 HP をご覧ください。

※事前申し込み制です。

<https://www.yamatobc.com/>



受付締切日：5月14日(木)まで

集荷期間：5月15日(金)～21日(木)

※日曜日の集荷は行っておりません。

《JITBOX 発送先住所》

〒261-8550 千葉県千葉市美浜区中瀬 2-1 幕張メッセ

ゲームマーケット 23日・24日 行

発送先宛名：株式会社スマイルワーク

発送先：TEL:090-6098-7987

【注意事項(必ずご確認ください)】

- ・ 配達連絡事項欄に必ずイベント名・ブース番号・ブース名をご記入ください。
 - ・ 上記期間外に集荷は受付できません。
 - ・ 宅配便搬入と同様に、指定の「荷物明細」の貼付が必要です。
 - ・ JITBOX チャーター便は搬入専用です。搬出にはご利用いただけません。
 - ・ JITBOX は台車に積載した状態でブースへお届けします。荷卸し・開封作業は各出展者様にてお願いいたします。空になった台車は、宅配受付スタッフが回収いたします。
 - ・ 梱包に使用した緩衝材等は各自でお持ち帰り・処分をお願いいたします。
 - ・ 緩衝材代替りのパレット使用は厳禁です。会場での破棄ができないため、必ずお持ち帰りいただきます。
 - ・ 本イベントは深夜搬入のため、ボックス1本につき税抜6,000円の「深夜時間外配達特別オプション」が適用されます。
- 詳細はヤマトボックスチャーターへ直接ご確認ください。

[2] 直前の準備

ゲームマーケット直前は、いろいろと準備でお忙しいと思います。しかし、不十分な準備状態でイベントに臨むと何かとトラブルの元となります。下記の項目をご確認いただき、十分な事前準備をお願いいたします。

■ 2-1 持ち込み備品の確認をしましょう

事務局では基本的に備品の貸し出しを行っておりません。忘れずご自身でご用意ください。

特に忘れやすい物や、問い合わせの多い備品類は以下のような物となります。ご確認ください。

- ・ 台車
- ・ ガムテープ
- ・ 養生テープ
- ・ 油性ペン（特に太字のマジック）
- ・ ボールペン
- ・ メモ帳などの紙
- ・ カッター
- ・ ハサミ など

下記の器具は原則として持ち込み禁止となっております。

- ・ 白熱電球
- ・ バルーン
- ・ 火器及び火器に準ずる器具
- ・ 高熱を発する器具
- ・ 持ち込み条件を満たしていないポータブル電源

ポータブル電源の持ち込み条件について

1. 安全基準の確認：日本国内または国際的な安全基準を満たしている機器であること。
 2. 容量制限：定格容量が 1,000Wh (1kWh) 未満の機器であること。
 3. 使用用途・安全確保：外部機器への給電という本来の使用目的に限るものと。
- ※スマートフォン、タブレット、ノート PC 等、デバイス自体に内蔵されているバッテリーは本ルールの対象外とします。

詳細は公式サイト出展要項「[2-5] ポータブル電源含むバッテリーの使用について」をご確認ください。



■ 2-2 お品書きを作りましょう

販売物の種類が多い場合や値段設定が細かい場合、「お品書き」を作成することをオススメします。

必須ではありませんが、ブース卓に提示しておいたり、事前に販売列に並んでいる購入希望の方に読んでいただき、買いたいものを確認してもらうことでスムーズに販売・会計を行うことが可能となります。

■ 2-3 つり銭の準備をしましょう

イベント中につり銭がなくならないよう、つり銭は多めにご用意ください。

事務局で、両替は行いません。

また、最寄りのコンビニや売店などで、両替目的の買い物を行うことは絶対にやめましょう。ゲームセンターでつり銭だけを獲得するために両替を行うことは違法行為です。絶対に行わないでください。

■ 2-4 健康状態を整えましょう

開催の時間が長いことにも加え、イベント中は普段以上の運動量や緊張によって思ったよりも体力を奪われてしまうものです。前日は十分な睡眠と食事を取って、イベント当日に挑むようにしてください。

また、感染症予防の観点からも体調管理には十分気を付けるようにお願いいたします。

■ 2-5 身だしなみを整えましょう

イベント当日は清潔感のある服装を心がけましょう。

前日はしっかりと風呂に入り、汚れを落とした状態でイベントに臨んでください。

また、過度な香水の使用は、その匂いで気分を悪くされる方がいらっしゃるためご遠慮ください。

■ 2-6 出展者証を忘れずに持参しましょう

近年出展者証を自宅等に忘れる方が多発しております。お持ちでない場合、ご本人様確認のうえで有料での再発行となります。必ずお忘れのなよう、持参しているか確認をお願いいたします。

再発行料金（1枚あたり）

- ・ 単日、エリア出展プラン用出展者証：2,000円（税込）
- ・ 両日出展プラン用出展者証：4,000円（税込）

※両日出展の方で、単日出展プラン用の出展者証は発行いたしかねます。予めご了承ください。

[3] 当日の流れ

	5月23日(土)	5月24日(日)
05:00 ~ 06:00	05:00 早朝設営申込者 入場開始 早朝設営車両搬入開始	
07:00	07:00 エリア出展 特設 印刷所入場開始 車両搬入開始	07:00 エリア出展 特設 印刷所入場開始 車両搬入開始 (車両進入は停車可能エリアまで、ホール内進入禁止)
08:00	08:00 ホール内作業車両 完全退去 08:00 一般出展者 入場開始、車両搬入開始 (車両進入は停車可能エリアまで、ホール内進入禁止)	08:00 ホール内作業車両 完全退去 08:00 一般出展者 入場開始、車両搬入開始 (車両進入は停車可能エリアまで、ホール内進入禁止)
09:00	09:00 サンプルゲーム提出(任意) 09:00 車両搬入終了 (停車可能エリアから完全退去) 09:00 出展者交流推奨時間	09:00 サンプルゲーム提出(任意) 09:00 車両搬入終了 (停車可能エリアから完全退去) 09:00 出展者交流推奨時間
10:00	10:50 設営作業 出展者交流推奨時間終了	10:50 設営作業 出展者交流推奨時間終了
11:00	11:00 早期入場開始	11:00 一般入場開始
12:00 ~ 16:00	12:00 一般入場開始 12:30 宅配受付コーナー受付業務開始	12:30 宅配受付コーナー受付業務開始
17:00		17:00 閉会 17:00 撤収作業開始 17:30 電気通電終了
18:00	18:00 閉会 18:00 撤収作業開始 18:30 電気通電終了 18:45 ゲームナイト	18:00 一般出展 完全撤収(展示ホール退出) 18:00 宅配便受付終了
19:00	19:00 一般出展 完全撤収(展示ホール退出) 19:00 宅配便受付終了 19:30 エリア出展 完全撤収(展示ホール退出) 21:00 ゲームナイト終了	19:00 エリア出展 完全撤収(展示ホール退出)

■ 3-1 入場について

入場の際は運営スタッフに「出展者証」の提示が必要となります。忘れずに持参してください。「出展者証」を身に付けていない方はご入場いただけません。出展メンバーには事前に「出展者証」を確実に渡しておくようにしてください。

※紛失や受取不備等で「出展者証」をお持ちでない方につきましては、2F 展示ホール 4 の「関係者窓口」までお越しください。
 ※ご本人確認のうえで、有料での再発行となります。

● 設営時間・入場ルート・注意事項

出展者入場時間： 5月23日(土)、24日(日)

早朝設営(土曜のみ)： 5:00～10:30

エリア・特設出展： 7:00～10:30

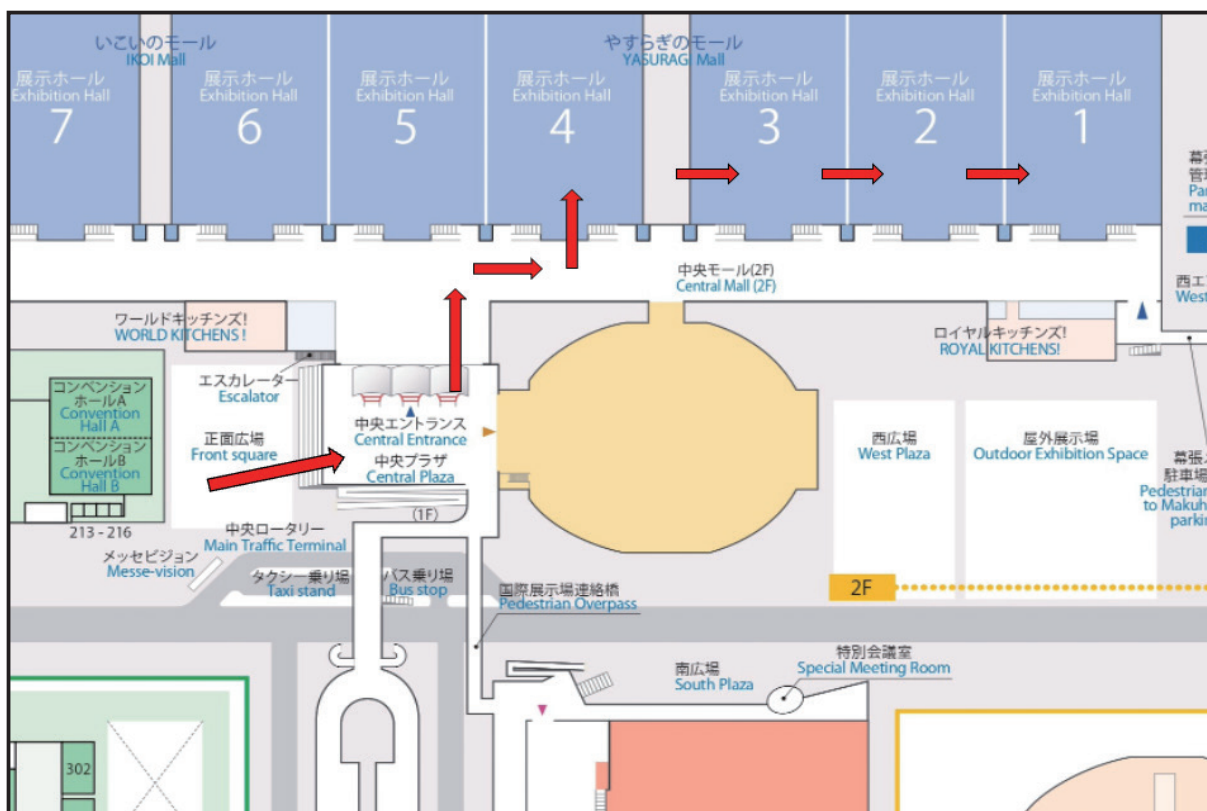
一般出展： 8:00～10:30

入場ルートは、2F「中央エントランス」よりお進みいただき、展示ホール4からホール内へご入場ください。

※早朝設営の方で、徒歩でご来場される方も同様のルートで入場をお願いいたします。

※会場セキュリティ、他催事との兼ね合いで、1Fの各通路の通り抜けはできません。必ず2F中央エントランスから入場してください。

※時間帯によって、一部エスカレーターやエレベーターが使用できない場合がございます。



■ 3-2 車両搬入について

『車両搬入出証』料金：¥3,300（税込）

※一般出展は有料、エリア出展は一台目は無料、二台目以降はプランによって有料になる場合があります。

<車両搬入時間>

早期設営（土曜のみ）： 5:00～9:00

エリア出展・特設： 7:00～9:00

一般出展： 8:00～9:00

を予定しております。

車両での搬入には『車両搬入出証』が必要となります。（詳しくは4ページの《車両搬入出証の申請》をご覧ください）

一般出展者様の『車両搬入出証』は有料となります（エリア出展者様も二台目以降はプランによっては有料です）。一台につき、¥3,300（税込）を申し受けます。料金は、メールでお知らせする期日までに指定の口座へお振込みください。料金が未払いになりますと、『車両搬入出証』は発行できません。

搬入作業時は警備スタッフの指示に従っていただきますようお願いいたします。

「車両搬入出証」は、あくまで作業時の一時的な停車を許可するものであり、駐車場を確保するものではありません。

トラックヤード内での駐車は固くお断りしております。荷卸しが済みましたら、速やかに近隣の駐車場等へお車を移動させていただけますようお願い申し上げます。

■ 3-3 出展受付

出展受付は、出展者証と併せてお送りした『出展確認カード』を「投函ボックス」に投函していただくことで行います。インフォメーションまでご提出ください。

出展受付が行われない場合、当日ブース運営をされていても「無断欠席」と判断され、次回以降の出展にペナルティが科せられる場合があります。必ず出展受付を行ってください。『出展確認カード』を紛失、忘れた場合などはインフォメーションまでお越しください。

■ 3-4 『出展者証』について

『出展者証』は、入場時にスタッフが確認を行いますので、かならずスタッフから見えるように一人一枚首から提げただけようお願いいたします。

また、開場前に出展ブース内に出展者以外の人がないかスタッフが確認させていただきます。

● 『出展者証』とは

『出展者証』は、ご出展者様がイベント開場前に出展ブースの準備を速やかに行うために、優先的に会場への入場を可能にする身分証です。また、ご出展者様と一般来場者を見分ける役割も持っています。

『出展者証』は、同送された名札ケースに入れて、首から提げて会場内では必ず携帯してください。使用後は返却不要です。そのままお持ち帰りください。

出展ブース内に入ることができるのは『出展者証』を身に

着けている方のみです。

万が一、『出展者証』を忘れて再発行が必要な場合は、「ブースの申込責任者」として登録されている方で本人が、インフォメーションで再発行申請を行うことができます。

※有料での再発行になります。

『出展者証』を持っていない方は、『入場チケット』をご購入いただき、一般来場者としてご入場いただけます。

● 出展者証の取り扱いについて

『出展者証』は、円滑な設営準備とイベント運営のために発行しています。余った『出展者証』は申し込み責任者が責任を持って管理してください。

出展者証は、出展メンバーおよび設営スタッフ様のみご使用いただけます。

それ以外の部外者への販売・譲渡・貸与・転売は、理由を問わず固く禁止いたします。

不正が発覚した場合は、直ちに出展を取り消し、今後の当イベントへの出展においても重大なペナルティを科します。

■ 3-5 追加『出展者証』の発行について

当日の発行のみお受けいたします。

料金はプランによって異なります。

ご希望の場合は、イベント当日、インフォメーションまでお越しください。現金決済のみのご対応となります。

※出展プランと異なる出展者証は発行いたしかねます。

※事前の発行はできかねます。

※乱用を防ぐため、一般出展の場合は追加発行は事前の申請も含めて『一枚まで』とさせていただきます。

発行料金（1枚あたり）

・単日、エリア出展プラン用出展者証：2,000円（税込）

・両日出展プラン用出展者証：4,000円（税込）

※両日出展の方で、単日出展プラン用の出展者証は発行いたしかねます。予めご了承ください。

《見本『出展者証』》



↑一般出展者様は、こちらにブース番号とブース名を記入してご使用ください。

■ 3-6 無断欠席について

何のご連絡もなく出展を取りやめるといった行為はご遠慮ください。当日のイベント運営に混乱や悪影響を招く恐れがあります。

やむを得ない理由で当日連絡ができない場合は、後日Eメールなどで必ず連絡をお願いいたします。悪質であると判断される場合は次回以降の出展にペナルティを科す場合がありますのでご注意ください。

■ 3-7 商品点数の多い方へ

多くの商品の持ち込みによりお客様の待機時間が増え、結果として購入を待つお客様により長蛇の列ができてしまう出展者様が増えております。

商品点数が多く、当日の混雑が予想される出展者様は、お品書きを多めに用意したり、整理券を導入したりするなど、混雑緩和へのご協力をお願いいたします。

【重要】ディーラーダッシュに関して

近年、開場直後に出展者が買い物を行う行為（通称：ディーラーダッシュ）の目撃報告やお問い合わせが増えています。

ゲームマーケットでは、開場時間前及び開場直後の出展者同士の”商品の販売・購入”を禁止させていただいております。

そうした行為を許すと朝並ばずとも注目作が購入できるため、いわゆるダミー出展者が増えることが予想されるからです。

ゲームマーケットはおかげさまで開催ごとに出展者が増えており、新規出展者、つまり新しく「ゲームを作ろう!」と思われる方も増えております。こうした皆さまの熱意が、現在のボードゲームの盛り上がりの一役買っているのは間違いありません。

ダミー出展者が増え、そうした熱意のある方々が落選するような事態が生じると、せっかく盛り上がっている今の流れに悪い影響を与えかねません。

「イベントが始まったら忙しくなるんだから、その前に少しくらい買い物させてもらってもバチは当たらんだろう」など、軽い気持ちで考えた方もいたかもしれませんが、その積み重ねがとんでもない事態を招く可能性があるのです。

では、いつからなら出展者は他の出展者の商品を購入していいの?というお話ですが、これは土日とも「開場から60分後の12時から」とさせていただきます。販売側も12時までは、出展者証を掲げている方には販売を行わないようにしてください。

ダミー出展が疑われる悪質な出展者には、出展禁止を含む重いペナルティを科すことを考えております。

窮屈なことをいうようで恐縮ですが、ボードゲーム業界のさらなる発展のため、皆様ご理解いただけますと幸いです。



■ 4-1 ブース設営の注意点

<全体>

- ・自分のブーススペースからはみ出す装飾は厳禁です。
- ・装飾物は手で動かせる物に限ります。キャスター等が無いと移動が困難なほど大きい物や重い物は禁止です。
- ・装飾物は急な風や振動で倒れないよう養生テープや荷物などで補強をお願いします。また、もし倒れたとしたとしても危険が少ない装飾をご配慮ください。
- ・不特定多数の人が見ても不快に思わないような装飾をお願いします。過度な性的描写や残酷描写、公序良俗に反するものは禁止です。
- ・ブース付近に壁や柱があっても、そこにポスターなどを貼ることはできません。・通路確保や搬入搬出利用のため、イベント当日は搬入口
- ・非常口を開放することがあります。その際強風が吹き込むことがありますので、頒布物および装飾物の固定などには十分お気を付けてください。

●設営完了時間

出展ブースの設営・ディスプレイは、開場 10 分前までに終了させてください。開場 10 分前になりましたら各自出展ブースに戻り、開場時間まで待機をお願いいたします。

《荷物について》

「荷物置き場をはみ出して通路に置く」「角の出展で通路にはみ出して販促の看板を置く」などによる苦情、トラブルが相次いでおります。利用エリアをご確認のうえ、ルールを守ってご利用ください。

荷物のはみ出しなどで問題が発生した場合、「販売中止」や「次回の出展をお断りする」などのペナルティを科す場合があります。

もし、近隣ブースに問題がある場合は、当日のうちに運営スタッフにお声がけください。

《設営に関する注意事項》

- ・会場内にあるコンセントを使用することは違法行為となります。絶対におやめください。
- ・つり銭は各自で十分な量をご用意ください。つり銭が不足になった場合でも、事務局は両替は致しませんので、予めご了承ください。

■ 4-2 ブース設営（エリア出展）

設営時間：7:00～開場 10 分前まで

エリア出展の方は、事前にご提出いただく「ブースレイアウト申込書」に基づき設営を行っていただきます。

つきましては、詳細について別途事務局および施工会社とご相談のうえ、進めていただけますようお願いいたします。

●バックヤード（荷物置き場について）

エリア出展のバックヤードはご自身のエリア内で設置していただきますようお願いいたします。

●ブースのディスプレイについて

ブースサイズによって詳細が異なるため、事前に施工会社よりお送りした「装飾施工規定」をご確認ください。

●設営完了時間

出展ブースの設営・ディスプレイは、開場 10 分前までに終了させてください。開場 10 分前になりましたら各自出展ブースに戻り、開場時間まで待機をお願いいたします。

●早朝設営について

エリア出展の規模拡大に伴い、早朝設営のご要望を多くいただいております。これを受けまして、5月23日（土）に限り、エリア出展のみ午前 5 時からの早朝設営を実施いたします。

本対応は完全事前申込制となり、すでに受付は終了しております。あらかじめご了承ください。

【当日のご注意】

設営を行うスタッフ・作業員の方は、必ず「出展者証」をご持参ください。出展者証をお持ちでない場合、会場内へのご入場をお断りする場合がございますのでご注意ください。

※ 5月24日（日）は早朝設営の実施はございません。



■ 4-3 ブース設営（一般出展）

設営時間：8:00～開場10分前まで

●ブースサイズ

「一般出展」の基本となる販売スペースのサイズはお申し込みのプランによって異なりますので、ご自身のプランをご確認ください。

机一本のサイズはおおよそ、幅180cm×奥行45cm×高さ70cmとなります。

椅子の追加はお申し込み時に申請いただいたブースにのみ設置いたします。当日の販売・貸し出しはございませんので予めご了承ください。

●特殊な出展形態について

チャック横丁やゾーニング等の特殊な出展形態の装飾には通常の制限に加え、特殊な制限がつかます。

<チャック横丁>

許可されるもの：ポスター（正面1枚）、表記札（A7以下）、会計備品（トレー・金庫・電卓）、名刺、商品（サンプル・内容物含む）

禁止事項：卓布・棚などの装飾、チラシ配布、机の移動・撤去、椅子の追加

※15時までは、トイレや軽食等を除きブースへ常駐してください。

<ゾーニング>

事務局提供の遮蔽設備内（ゾーニングエリア）におきましては、ブースの装飾、展示、および試遊を全面的に解禁いたします。

なお、R18作品、公序良俗に反するもの、その他事務局が不適切と判断する内容の出展・展示・販売は、ゾーニングエリアを含む会場全域で一律禁止です。

●バックヤード（荷物置き場）について

バックヤードは、荷物保管等のための各出展者専用スペースです。

範囲は販売スペース後方130cmまでとなります。

持ち込む荷物は、バックヤードおよび販売机の下に収まる範囲内に留めてください。

規定範囲外への荷物の放置は、周囲の出展者や来場者のご迷惑となります。

万が一、荷物が通路や隣接スペースへはみ出している場合は、解消されるまで「販売停止」措置をとらせていただく場合がございます。十分ご注意ください。

<バックヤード>

- ・バックヤードの装飾物は『ポスター』『タペストリー』『サインボード』『パナースタンド』等の掲示物に限ります。
- ・掲示物の高さは床面より210cm以下にしてください。
- ・左右や背面側へのポスター等の掲示は隣接ブースのご迷惑となりますので禁止です。

<卓上の装飾および注意事項>

- ・転倒防止のため、卓上の什器・掲示物・販売物を含むすべてを机上70cm以下に収めてください。
- ・机の脚に物を置くなどして、机の高さを上げる行為は禁止です。
- ・机の移動は禁止です。広範な装飾や試遊を行う場合は、エリア出展をご検討ください。
- ・防火・防災・難燃性を有する布を使用してください。防災ラベル付きを推奨しますが、困難な場合は防災スプレー等で加工した布でも構いません。
- ・安全のため、卓布の裾は床につかない長さに調整してください。
- ・バックヤードの装飾（のれん等）は、床上210cm以下とし、出展者の顔が見える状態にしてください。ただし、卓上に及び装飾は机上70cm以下のルールが優先されます。

【運営からのお願い】

条件を満たしていても、不適切と判断した展示物は事務局の判断で「展示不可」とする場合があります。

周囲への迷惑行為（大音量の音楽、自スペースを超えた呼び込み等）は厳にお控えください。

すべての出展者が安全に運営できるよう、ルール遵守へのご協力をお願いいたします。

<試遊について>

ゲームマーケットが設定している各出展ジャンル（ボーゲーム、TRPG、謎解き等）ごとに、出展者様が近接して配置される環境を整えるため、これまでの「試遊あり・なし」によるプラン区分を廃止いたします。今後は全プラン共通でブース内での試遊を自由（任意）といたします。なお、プラン統合に伴い、通路の安全確保を目的とした以下のルールを適用いたします。

- ・「半卓プラン・チャック横丁」：通路側への椅子設置不可
- ・「一卓・二卓プラン」：通路側への椅子設置可能

<ブース識別シールについて>

「目当てのブース位置がわかりづらい」というお声を多くいただいたことを受け、視認性向上のため「ブース番号・ブース名・試遊の有無」を印字した専用シールを配布いたします。

来場者様がスムーズにブースを見つけられるよう、通路側から見て目立つ位置（テーブル正面など）への貼付を推奨いたします。

●出展者交流推奨時間

9:00～10:50の設営時間は、イラスト・グラフィック分野の出展者と繋がる絶好の機会です。

「新しいアートワークを探している」「デザインの相談をしたい」など、開場後の混雑時では難しい深い対話が可能です。設営を早めに済ませ、ぜひイラスト・グラフィックジャンル内を巡ってみてください。ここでの一歩が、次のプロジェクトの大きな力になります。

ゲームマーケット当日の運営ブース運営方法について記載しています。特に購入列の整理については非常に重要ですので出展スタッフ間で運営方法を協議・共有してイベントに臨んでください。

■ 5-1 ご注意いただきたいこと

- ・未成年の方も多数来場されます。不適切な商品・グッズの頒布や展示、体験は固くお断りいたします。
- ・更衣室の用意はございません。会場での着替えを要するものや、周囲に迷惑のかかる衣装・コスプレはご遠慮ください。
- ・防犯・安全管理上、顔が判別できない状態での滞在は禁止です。フルフェイス、お面、ヘルメット等は着用できません。
- ・食料品の販売・配布は、市販品（鉛・ガム等）を含め、種類を問わず一律禁止です。保健所等の衛生管理上の観点から、例外はございませんのでご了承ください。
- ・運営都合による空き机（事務局予備スペース）を、出展者が利用することは禁止です。
- ・本イベントは原則「撮影可能」ですが、被写体の許可を得るなどプライバシーにご配慮ください。撮影を拒否したいブースは、各自で「撮影禁止」の掲示をお願いします。

■ 5-2 ブースでのチラシ配布

チラシなどの配布は、各出展者の出展ブース内で行ってください。ご自分の出展ブース外、通路上での配布行為は禁止します。

また、チラシの配布に際しては、近隣のブースやお客様に迷惑がかからないようにご注意ください。来場者への声掛け等は節度を持ってご対応いただけますと幸いです。

■ 5-3 貴重品・荷物の管理

会場内は多くの出展者と荷物で混雑いたします。売上金や貴重品の管理は各自で徹底してください。また、隣接ブースとの荷物の混同や紛失にも十分ご注意ください。

万が一、紛失・盗難が発生した場合、事務局では一切の責任を負いかねます。あらかじめご了承ください。

■ 5-4 ブースでの飲食に関して

会場内で、飲み物をお飲みいただくことは問題ございません。ただし、会場内に飲み物を持ち込まれる際は蓋を閉められる容器（ペットボトル、水筒など）をご利用ください。

ブース内での軽食は問題ありません。

会場内での飲酒は禁止となっております。

■ 5-5 予約キャンセル分の販売について

予約キャンセル分の開放時に、待機列が通路や隣接ブースを塞ぐケースが見受けられます。列の管理は、原則として各出展者の責任において行っていただきます。

混雑が予想される場合は、「整理券の配布」や「販売時間の分散」など、周囲のブースへの配慮をお願いいたします。なお、自前での対応が困難な場合は、無理な販売は控え、事前に運用方法を見直すなどの対策を講じてください。

■ 5-6 ブースマナーを守りましょう

1. 荷物のはみ出しと共用通路の確保

事前にご自身のブースサイズをご確認いただき、荷物が周囲の出展スペースへはみ出さないようにご注意ください。

一般出展のバックヤード（後方130cm）のうち、最後方の約60cmは「共用通路」です。他の出展者の通行を妨げないよう、荷物は前方に寄せ、通路を必ず確保してください。通路が確保されていない場合、お荷物の移動をお願いすることがあります。


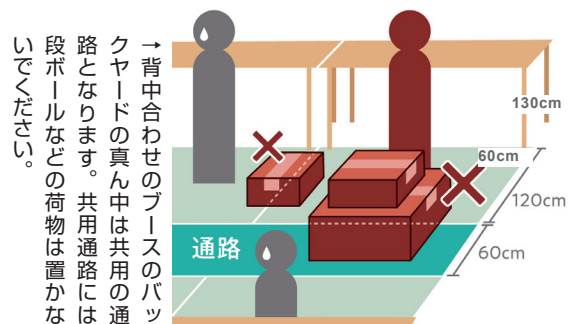
2. 声掛け・接客の範囲

自ブースをはみ出しての「販売・チラシ配り・呼び込み」は禁止です。これらに関する苦情が増えていますので、必ず自ブース内で行ってください。人だかりができた際も、周囲の迷惑にならないよう速やかな整列・誘導をお願いします。

3. 隣接トラブルに関するご相談

当日に隣接ブースとのトラブルやお困りごとが発生した際は、「その場ですぐ」お近くのスタッフへお声がけください。

※イベント終了後に報告をいただいても、状況の確認や直接の指導が行えません。円滑な解決のため、リアルタイムでの報告にご協力をお願いいたします。



←お客様が、自分のブーススペースからはみ出してしまった場合は、列形成などを行って、自分のブーススペース内にお客様が収まるようにしてください。

■ 6-1 事前相談について

事前の想定を超え、特に混雑が予想されるブース、待機列形成やバミリの使用を想定しているブースは、事前に事務局にメールにてご相談ください。

■ 6-2 床のバミリに関して

列整理の際、バミリ（列の方向などを定めるために養生テープでエリアを区切ること）を行う出展者の方が増えております。

出展者様でバミリを作成していただくのは問題ありませんが、「どう列を流す予定か」を事前にゲームマーケット事務局までご相談ください。（周囲の状況を見て変更していただく場合があります）

また、バミリには養生テープをご利用ください。（ガムテープは使用しないでください）使用したテープは必ず剥がしていただきますようお願いいたします。

■ 6-3 購入列の整理

開場直後は特定のブースに多くの方が集まり、混雑する可能性があります。安全な運営のため、行列ができた際は各出展者様の責任において速やかな整理・誘導をお願いいたします。

当日の混雑が見込まれる場合は、あらかじめ十分な人員を確保し、特に以下の4点を遵守して運営を行ってください。
※整理券を導入するなど、お客様の滞在時間を減らす工夫も積極的にご検討ください。

通路の確保

他の来場者の通行を妨げないよう、常に通路スペースを開けて整列させてください。

公平性の維持

割り込みや並び順のミスが起きないように、秩序ある誘導をお願いいたします。

隣ブースへの配慮

行列が近隣ブースを塞ぐことは、深刻なトラブルの原因となります。列の形を工夫するなど、周囲への影響を最小限になるようご配慮ください。

運営スタッフの指示に従う

安全確保が困難と判断した場合は、運営スタッフが補助に入ります。運営スタッフの指示に従って事態の解消にご協力ください。

■ 6-4 長い待機列が発生した場合の対応

●列途中札・最後尾札の活用：

- ・列途中札：ブースの前後で、列の途中であることを示す札を使用してください。
- ・最後尾札：列の最後尾に、ブース番号、出展者名、並び方を記載した札を使用してください。これらの札は、遠くからでも見やすいデザインにすることをお勧めします。


<30分以上の長い待機列が発生した場合の対応>

●整理券の活用：

- ・限られたイベントの時間をお客様に楽しんでもらうため、30分以上の待機列が予想される場合は、原則、整理券の発行などを検討し、過度な列の発生を防いでください。
- ・頒布物の正確な在庫数を把握し、作品ごとに在庫数分の整理券を用意します。同時に、頒布物のリストも作成してください。
- ・待機列が長くなり始めたら、リストを提示しながら購入希望作品を確認し、該当する整理券を配布します。
- ・整理券がなくなった時点で、その作品は完売となります。「〇〇は完売しました」と告知し、以降の購入希望者が列に並びのを防ぎます。
- ・「整理券をお持ちの方は一旦列を離れ、後で購入可能です」「〇時までにご購入ください」など、明確なルールを設定し、購入者へ周知してください。

●極端に長い列になってしまった場合の対応：

- ・出展ブースに短い列を形成し、残りの列は事務局が指示する場所へ移動していただく場合があります。この際も、「列つづき札（先頭）」と「最後尾札（最後尾）」を使用し、通路を塞がないよう整理して誘導をお願いいたします。



■ 7-1 【重要】シャッター開閉の禁止

前回のゲームマーケットにて、出展者が無断でシャッター開閉を行うという事案が発生しました。

会場内のシャッターは会場規約ならびに出展者やお客様の安全を守るために、出展者がシャッターを開閉を行うことは決して許されません。

今後、独断でシャッターの開閉を行う出展者には『出展禁止』などの重い処置を取らせていただきますので、ご注意ください。

また外部の施工業者などを使用される出展者につきましては、必ず施工業者の方へご共有ください。

ゲームマーケットに参加するスタッフ、出展者、お客様全員の安全のために、ご理解ご協力をお願いいたします。

■ 7-2 喫煙ルールの厳守について

前回、柵や扉を無断で開け、立入禁止エリアへ侵入し喫煙するという極めて悪質な行為が見受けられました。指定場所以外での喫煙は厳禁です。必ず以下の喫煙所をご利用ください。

・JT 提供の「喫煙スペース」(会場マップ参照)

土曜 11:00 ~ 18:00 / 日曜 11:00 ~ 17:00

・幕張メッセ 2F 指定喫煙所

※幕張メッセ施設内の喫煙所は公式サイトフロアマップをご確認ください。

https://www.mmesse.co.jp/docs/facility/messe_facilityguide.pdf



■ 7-3 チラシ置き場について

展示ホール3 特設02「ゲームマーケットチャレンジ」のブースにチラシ置き場を設けさせていただきます。

チラシ置き場は、来場者が自由にチラシを持っていけるスペースとなりますので、商品の宣伝チラシや出展者が関係しているゲームサークルやイベントなどの告知チラシを置いて宣伝にお役立てください。

《チラシ置き場のルール》

より多くの出展者様にご利用いただけるよう、譲り合っのご使用をお願いいたします。

以下の内容が守れていない場合、事務局の方で破棄させていただきます。予めご了承ください。

また、より多くの方にご利用いただくために、事務局がチラシの位置を調整することがあります。

- ・アナログゲームに直接関係ないものがメインとなっているチラシの配布(「アナログゲームを使った」講座やセミナー、景品サイトへの勧誘など)はご遠慮ください。
- ・チラシ置き場にはチラシのみを置いてください。景品やアナログゲーム、プロモーションカード、グッズを置くのはご遠慮ください。(かごや段ボールに複数個入っているものも散見されますが見つけ次第破棄させていただきます)
- ・「A3以上」「B4以上」のサイズが大きくなり取ってしまうものはご遠慮ください。事務局の推奨サイズは「A4」以下のサイズです。
- ・同一内容のチラシは一か所までとさせていただきます。(裏表で内容が異なる絵柄のものでも同一内容とさせていただきます)
- ・各日程閉場後には残ったチラシを事務局で処分させていただきます。余ったチラシを回収される場合は、閉場までをお願いいたします。
1日目に置かれたチラシは1日目の終了後に回収して破棄させていただきます。予めご了承ください。
2日目に配布するチラシは2日目の朝に用意してください。
- ・ゲームマーケットに関連しないものは破棄させていただきます。「ゲームマーケットに関係するもの」は以下といたします。
 - イベント当日のブースやゲームの案内
 - 出展者が主催されるアナログゲームイベント
 - 印刷所さまの見本
- ・お客様から「チラシを見て気になったけどブースが分からない」というお問い合わせが増えております。チラシ作成の際は「ブース名」や「ブース番号」といった情報を明記することを推奨いたします。

■ 7-4 その他注意事項

● 出展者証の取り扱い（両日出展）

両日出展プラン用の「出展者証」は、2日間共通で使用します。1日目終了後に破棄・紛失しないよう大切に保管してください。

- ・紛失時の再発行：再発行料金は各出展プランの追加出展者証の価格に準拠します。
- ・再発行に関する注意：両日出展の方が、再発行時に「単日出展用」の証に変更することはできません。

● 1日目の閉会後の搬入について

1日目閉会後の搬入作業はできません。2日目の出展者入場時間内に搬入をお願いいたします。

● ドラマチック謎解きゲーム

会場全体を利用した催し物「ドラマチック謎解きゲーム」を会期中に行います。

謎解きゲームは、参加者が「謎のヒント」を求めて会場内を移動・探索しています。「ヒントコーナー」と間違えて参加者から質問された場合は「ここは謎解きゲームと関係ありません」など、ゲームとは無関係であることをお伝えください。参加者から頻繁に質問される場合はお近くのスタッフやインフォメーションまでご相談ください。ご理解ご協力のほどよろしくお願い致します。

● 取材への対応について

事務局に取材申請を行った取材者（報道・メディア・個人等）は、必ず事務局発行の「取材証」または「取材腕章」を着用しています。これらを着用していない方は無届の取材者です。トラブル防止のためご注意ください。

公式・無届に関わらず、取材に応じるかどうかは各出展者の自由です。ご自身の判断で決定してください。

強引な取材やブース運営を妨げる行為を受けた場合は、すぐに運営スタッフへお知らせください。

※撮影に関する詳細は、公式カタログの「撮影について」も併せてご確認ください。

● 段ボール捨て場について

各展示ホールの南側（キッチンカーや午前入場口側）の各お手洗い横に、段ボール捨て場をご用意しております。詳細な場所につきましては、会場マップをご確認ください。

※指定の場所以外への廃棄はご遠慮ください。

● 会場内コンセントについて

会場内の壁面および柱にあるコンセントは施設管理専用のため、出展者の皆様の使用は固くお断りいたします。

無断使用は、会場全体の停電や火災といった重大な事故を招く恐れがあり、大変危険です。

安全なイベント運営のため、ご理解とご協力をお願い申し上げます。

【電源が必要な場合】

持ち込み条件を満たしたポータブル電源のみ使用可能です。詳細は公式サイト募集要項「[2-5] ポータブル電源含むバッテリーの使用について」を必ずご確認ください。

ゲームマーケット当日の撤収作業や荷物の搬出などに関する方法や注意事項が記載されています。内容を熟読して、円滑な撤収・搬出にお役立てください。

■ 8-1 撤収作業

完全撤収完了時間

一般出展： 1日目 19:00 / 2日目 18:00

エリア出展： 1日目 19:30 / 2日目 19:00

ゲームマーケットは1日目は18:00、2日目は17:00で終了となります。イベントが閉会したら、ブースの撤収作業を行い、上記時間までに展示ホールから退去していただきますようお願いいたします。

※エリア出展などで什器を持ち込まれて撤収作業に時間がかかる場合は事前に事務局にご相談ください。

◀撤収作業の注意事項とお願い▶

- ・2日目の撤収の際はイスは折りたたんで机の上においていただきますようご協力をお願いいたします。
- ※1日目はそのまま構いません

- ・各展示ホールの南側（キッチンカーや午前入場口側）の各お手洗い横に、段ボール捨て場をご用意しております。詳細な場所につきましては、会場マップをご確認ください。
- ※指定の場所以外への廃棄はご遠慮ください。

《ゴミの扱いに関して》

- ・ゴミを会場にて処分される場合は、ゴミ袋の口をしっかりと結ぶなど完全に密閉し、指定場所まで直接お持ちください。
- ※マスクなどの衛生用品は各自で持ち帰るようにしてください。

《持ち帰り必須の廃棄物》

近年、木製 / プラ製パレットや、破損したディスプレイ用品などの粗大ゴミを、ブース跡地や会場共有スペースに放置されるケースがございます。

これらの物品は、会場での処分が一切できません。必ず各出展者様にて回収・お持ち帰りをお願いいたします。

万が一、残置物が確認された場合は、廃棄物処理費用の実費および諸経費を請求させていただくとともに、今後のご出展をお断りする場合がございます。

■ 8-2 1日目閉会後のお荷物について

閉会後に会場レイアウトの転換作業を行うため、以下の通り制限させていただきます。

- ・両日出展（ブース番号が同一）の方

自身のバックヤードへ置いて帰ることが可能です。夜間警備は行いますが、盗難・紛失の責任は負いかねます。金銭・貴重品は必ず持ち帰り、露出防止の布をかける等の対策をお願いします。

- ・1日目と2日目でブース番号が異なる方（土曜・日曜で異なるプランでの申込等）

お荷物を置いて帰ることはできません。必ずすべて撤収して

ください。

作業の妨げとなる放置荷物は、安全確保および設営作業のため予告なく廃棄させていただく場合がございます。その際の損失補償等には一切応じられませんので、予めご了承ください。

■ 8-3 手持ち搬出

キャリーカートやスーツケースなどを使用して手持ちで荷物を搬出される場合、特に注意事項はございません。

■ 8-4 車両による搬出

搬出に車両を使用する場合は搬入と同様に「車両搬入出証」が必要となります。詳しくは4ページをご確認ください。

《車両による搬出の注意点》

出展の形態によって車両搬出できる時間は異なります。搬出時間は以下の通りです。

出展形態	搬出可能エリア	土曜 18:00-19:00	土曜 19:00-19:30	日曜 17:00-18:00	日曜 18:00-19:00
エリア出展	展示ホール内	X	X	X	○
	停車可能エリア	○	○	○	○
一般出展	展示ホール内	X	X	X	X
	停車可能エリア	○	X	○	X

16ページ「[7] 注意事項について」にも記載の通り、会場内のシャッター開閉は、会場規約の遵守および皆様の安全確保のため、出展者による操作は一切許されておりません。

今後、独断でシャッターの開閉を行った出展者には、「出展禁止」を含む厳しい措置を取らせていただきますので、十分にご注意ください。

また、外部施工業者を起用される出展者様におかれましても、本件を必ず周知徹底いただくようお願いいたします。

参加スタッフ、出展者、そしてお客様全員の安全のため、ご理解とご協力をお願い申し上げます。

※車両入場の際は、運営スタッフの指示に従っていただくようご協力をお願いいたします。

※宅配受付付近への駐停車は、短時間であっても固くお断りしております。

■ 8-5 宅配搬出について

宅配での搬出はヤマト運輸による配送となります。
ご希望の場合は、会場内に設置されている宅配受付コーナーにて承ります。

受付対応は、ヤマト運輸の協力会社が行います。

●当日、現金での対応について

- ・受付は「発払い」のみ、現金決済でのお取り扱いとなります。
- ・宅配受付コーナーにて、「発払い伝票」をご用意しておりますのでご利用ください。

※「発払い伝票」は事前にご記入の上、貼付けた状態でお荷物をお持ち込みくださいますようお願いいたします。

※5箱以上のお申込みに関り、2箱目以降の伝票を宅配カウンターにて発行いたします。

※送付先住所、電話番号、氏名を伝票にご記入のうえでスタッフにお伝えください。

●台車無料貸出サービス

- ・宅配をご利用される方向けにお荷物の物量に応じて台車を無料で貸し出しいたします。
- ・宅配受付コーナースタッフにお申し付けください。

●配送について

- ・荷物のお届けは、受付から2～3日となります。
- ・北海道、九州、沖縄については4～7日かかる場合があります。

●宅配カウンター受付時間

- ・5月23日(土) 12:30～19:00
- ・5月24日(日) 12:30～18:00

●荷物サイズ

- ・荷物は、三辺合計が200cm未満、重量30kg以下という規定を守って梱包を行ってください。
- ・ボール等は、170cm以内
- ・規定外のサイズとなった場合、承ることができません。
- ・複数の段ボール箱に荷物を分けてお送りいただくなどのご対応をお願いいたします。
- ・複数の箱を結束しての発送は受付できません。ひと箱ずつの発送をお願いいたします。

●梱包時の注意事項

- ・梱包時は必ずガムテープで止め、頑丈に梱包をお願い致します。
- ・お荷物の四隅は荷物がつぶれないように緩衝材等を挟む事を推奨いたします。
- ・発送用段ボールの使いまわしにご注意ください。使い古した段ボールは強度が足りない場合、輸送中に箱が破損する場合があります。
- ・梱包の際、お荷目に隙間が出た場合は新聞紙や緩衝材等を使用し極力隙間を埋めて下さい。箱に隙間が出来ていた場合、中の荷物が破損する原因となります場合があります。

- ・「割れ物」につきましては、十分な量の緩衝材等を使用して破損しないよう注意して梱包してください。
- ・現金・貴金属・有価証券等の貴重品は送ることが出来ません。
- ・食料品・有機溶剤等は送ることは出来ません。
- ・梱包不良による荷物の破損等に関しては責任を負いかねます。
- ・受付スタッフが梱包不足と判断した場合は、受付できない場合があります。

●お荷物のお問い合わせについて

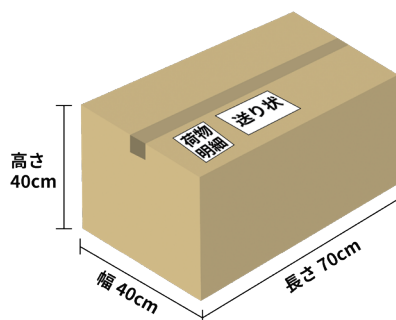
お荷物をお預かりした際にお客様控えに「お問い合わせ番号」が記載されています。お荷物の追跡やお問い合わせの際は、ヤマト運輸追跡サービスで「お問い合わせ番号」からご確認ください。

●梱包資材について

梱包用の段ボール箱は複数種類をご用意いたします。宅配受付カウンターにてお問い合わせください。

●搬出についてのお問い合わせ先

株式会社スマイルワーク コミックきゅりい事業部
E-mail : info@comic-carry.com



■ 8-6 宅配便搬出事前受付

事前に配達伝票を購入、お届け先に発送できるサービスです。

お荷物を受付に渡すだけ！

混雑時刻に並ぶ事なく大変便利なサービスです。

1. 事前宅配便搬出お申し込み手順

(1) QRコードを読み取りコミックきゃりいの会員登録をお願い致します。



(2) 荷物発送手続き

ダッシュボード、宅配事前受付より必要事項のご入力をお願いいたします。

※必ず出荷先イベント名の登録をお願い致します。

※ご自宅以外の発送の受付は出来兼ねます。

(3) 宅配伝票は弊社にて発行させていただきます。

(4) 宅配便受付場所にて伝票をお受け取り下さい。

(5) 伝票を箱の上に貼り付けてお荷物を受付にお渡しください。

- ・長さ 3 辺 200cm、重量 30kg 以上のお荷物は発送できません。
- ・決済後のキャンセルは出来兼ねます。最低必要箱数でお申し込みください。
- ・お荷物が増えた場合、当日発払いによる宅配出荷をご利用ください。
- ・現金のみの取り扱いです。

詳細につきましては、コミックきゃりい「宅配搬出事前受付」にてご利用方法をご確認くださいませようお願い致します。

(6) 受付期間

2026年5月14日(木)～20日(水)

※受付期間前、締め切り以降の受付は出来兼ねますのでご注意ください。

(7) JITBOX チャーター便は搬出にご利用いただけません。

※ JITBOX チャーター便を行っているヤマトボックスチャーターは、日曜日は営業しておりません。

Q: 事務局から通知のあった事前発送物の数量と、実際の個数が違っていった（もしくは入っていないかった）のですが、どうしたらいいですか？

A: すぐに事務局にメールでご連絡ください、状況を確認のうえ、ご対応させていただきます。

Q: 段ボールのゴミはどうしたらいいですか？

A: 各展示ホールの南側（キッチンカーや午前入場口側）の各お手洗い横に、段ボール捨て場をご用意しております。詳細な場所につきましては、会場マップをご確認ください。

※指定の場所以外への廃棄はご遠慮ください。

Q: 会場内にあるコンセントを使用できますか？

A: 会場内の壁面および柱にあるコンセントは施設管理専用のため、出展者の皆様の使用は固くお断りいたします。

無断使用は、会場全体の停電や火災といった重大な事故を招く恐れがあり、大変危険です。

安全なイベント運営のため、ご理解とご協力をお願い申し上げます。

Q: 代表者がイベントに参加できなくなった場合、売り子だけの参加は可能ですか？

A: 可能ですが、その場合は「代理の代表者」を決めておいてください。また、「代理の代表者」に対して事前にきちんと説明をしていただくようお願いいたします。

Q: 出展をキャンセルしたいのですが、ペナルティなどはありますか？

A: 事前に申請いただければ、基本的にペナルティはありません。（出展料の返金は出来ませんので、ご了承ください）ただし、悪質な場合や無断で欠席された場合は、今後の出展に関してペナルティを科す可能性があります。

Q: 車両による荷物の搬入を行いたいです。

A: 可能ですが、トラックヤードに車両進入するためには事前に「車両搬入出証」の申請が必要となります。

※詳しくは4ページの「■ 1-2 車両による搬入」をご確認ください。

Q: 幕張メッセの駐車場はどこが使えますか？

A: 幕張メッセ公式サイトの「アクセス（お車でお越しの方）」より近隣駐車場をご確認ください。事務局では駐車場の管理・予約は行っておりません。

なお、出展者様のトラックヤードへの駐車は、荷降ろし時を除き原則厳禁となっております。スタッフが巡回し、駐車を発見した際は移動をお願いしておりますので、円滑な運営のためご協力をお願いいたします。



Q: 施設内に喫煙所はありますか？

A: はい、指定の場所にごございます。

会場内での喫煙は、以下の指定喫煙所をご利用ください。それ以外の場所での喫煙は厳禁です。

1. JT 提供の「喫煙スペース」（会場マップ参照）

会場マップに記載されているホール外の喫煙可能エリアです。
土曜 11:00 ~ 18:00 / 日曜 11:00 ~ 17:00

2. 幕張メッセ 2F 指定喫煙所

幕張メッセ施設内の指定の喫煙所が利用可能です。

詳しい場所については、幕張メッセ公式サイトのフロアマップをご確認ください。

[messe_facilityguide.pdf](#)



GameMarket night

2026 SPRING

ゲームマーケット参加者さまへ

土曜日のイベント開催終了後に、購入したゲームを遊べるスペースを開放！
出展される方同士の交流を深める場としても、ぜひご利用ください！
土曜日の夜はボードゲームを遊びつくそう！

会場情報

会場 幕張メッセ 4 ホール フリースペース
(ゲームマーケット会場内)

日時 2026年
5月23日(土) 18:45 - 21:00

参加費 1,000 円

参加方法 ボドゲベアからお申込み



※イベントに関する詳細はゲームマーケット公式サイトをご確認ください。

運営：ゲームマブレウィーク運営委員会

海外ビジネス参加制度のご案内

近年、日本で生まれたゲームの国際的な注目度が高まるにつれて、ゲームマーケットで発表された作品を海外でも出版したいという海外出版社の方や、買い付けを行うバイヤーの方々のご参加が増えております。

そうした中、出展者の皆様から「先方の所属や実績などの背景情報が分からず、対応に不安を感じる」というお声を頂戴してまいりました。

そこでゲームマーケットでは、今回も、「海外ビジネス

参加制度」を実施いたします。本制度は、買い付けを目的とされる方々の所属や実績、背景情報といった点を事前に事務局で確認・可視化することで、皆様の不安を払拭し、安心して交流や商談に臨んでいただくための取り組みです。

この制度を通じて、日本のデザイナーの皆様が、ゲームマーケットをきっかけに海外でも活躍される一助となることを期待しております。

参加企業一覧

フランス

INTERLUDE-CocktailGames



Cocktail Gamesは、2003年設立のフランスを代表する出版社です。『Bomb Busters』『Trio』『Hana bi』など、言語の壁を越えて愛される創造性豊かなヒット作を数多く手掛けています。楽しさ、創造性、遊びやすさを重視した作品群は、世界中で高く評価されています。グローバルな展開力を武器に、現在は日本のクリエイターとの新たなパートナーシップも積極的に模索しています。

ライセンス実績

『Bomb Busters』『Trio』『Jungo』『Top Ten』『Imagine』『Hanabi』『Happy City』

フランス

Blackrock Games



Blackrock Gamesは、フランスを拠点に世界規模で活動するボードゲームの流通・販売企業です。フランス語圏の強力なネットワークに加え、世界20カ国以上の配給網を保有。多種多様なジャンルの作品を取り扱い、優れた海外タイトルをフランス市場、さらには世界へと広める架け橋を担っています。地域密着の知識と世界的な展開力を兼ね備え、クリエイターの海外進出を強力にバックアップします。

ライセンス実績

『Cat and the Tower』『Wizards Cups』『RenRen』『Paper Tales』『Gear』『Quickshot』

フランス

Asmodee Asia Limited



Asmodeeは、30年以上の歴史を持つ世界最大級のボードゲーム出版・流通グループです。プレイヤーへ没入感のある共有体験を提供し続けており、『CATAN』『Ticket to Ride』『Dobble/Spot it!』『7 Wonders』『Exploding Kittens』など、世界的なヒット作が多数含まれています。現在、その活動拠点は世界100カ国以上に広がり、あらゆるプレイヤーに高品質なゲーム体験を提供し続けています。

ライセンス実績

『Love Letter』『Mushroom Sort』『Meow Heist』

フランス

Forgenext



Forgenextは、2011年に設立され、100以上の出版実績を持つボードゲーム専門の出版エージェントです。クリエイターの商品化支援と、出版社のニーズに合った企画提案という2つの視点で事業を展開。Asmodee、Hasbro等、150社以上の強力なネットワークを誇ります。創作から流通まで、ゲーム制作の全工程を熟知した専門家集団が、あなたの作品の海外展開を最適化します。

ライセンス実績

『Yokohama』『Capybara n' capybara』『The Number』『Giraffe Raffé』

フランス

Iello



IELLOは、20年にわたりボードゲームを開発しているフランスの会社です。2004年の設立以来『King of Tokyo』などのヒット作を数多く送り出してきました。独創的なデザインと美しいアート、高品質なコンポーネントが私たちの誇りです。キッズからコア層まで幅広く展開し、世界30カ国以上で親しまれています。日本の皆様との新たな出会いや、強固なパートナーシップの構築を楽しみにしています。

ライセンス実績 『Timebomb』『Luz』

アメリカ

Arcane Wonders



Arcane Wondersは、米国を拠点とするゲームパブリッシャーです。2012年の設立以来、『Mage Wars』や『Onitama』『Foundations of Rome』などの名作を世界へ展開してきました。近年は『ito』や『Cat and the Tower』『Super Kawaii Pets』といった小箱のファミリー向けゲームにも注力しており、初心者からコアゲーマーまで楽しめるラインナップを拡充しています。

ライセンス実績 『Onitama』『ito』『Millimemory』『Cat & The Tower』

ドイツ

Ravensburger



Ravensburgerは、ドイツを代表する玩具・出版メーカーです。1883年の創業以来、140年以上の歴史を誇る欧州有数の老舗企業です。世界シェアNO.1のジグソーパズルをはじめ、ボードゲームや知育玩具など、高品質で教育的価値の高い製品を世界中に届けています。世代を超えて家族が共に楽しむ「遊びの文化」を創造し続け、世界中の家庭で最も信頼されるブランドの一つとして、揺るぎない地位を築いています。

ライセンス実績 なし

アメリカ

Capstone Games



Capstone Gamesは『Ark Nova』『Gaia Project』『Terra Mystica』など、戦略性が高く、遊ぶたびに発見がある高品質なタイトルを数多く手掛ける米国のボードゲーム出版社です。短時間で楽しめる作品から、本格的な重量級タイトルまで、あらゆるゲーマーが満足できる幅広いラインナップを取りそろえているのが特徴です。友人や家族が楽しく交流できる場を、ゲームを通じて届けています。

ライセンス実績 なし

ドイツ

AMIGO Spiel + Freizeit GmbH



AMIGOは、1980年に設立されたドイツの世界的なカード・ボードゲーム出版社です。「ルールが簡単・短時間・高リプレイ性」を追求した小箱ゲームやアクションゲームを得意としています。ラインナップには『Halli Galli』『6 nimmt!』『Bohnanza』『Saboteur』など、世界的なベストセラー作品が多数並びます。初心者から家族まで誰もが手軽に楽しめる、高品質なアナログゲームを40年以上にわたり世界中へ提供し続けています。

ライセンス実績 『Milukuro』

中国

Ningbo Yaofish Culture & Technology Co., Ltd.



Yaofishは、18年の歴史を持つGameland傘下の中国のボードゲームブランドです。独自のルール設計から製造・販売まで一貫した体制を誇ります。2023年設立の新レーベル『Free Time』では、多忙な現代の若者のライフスタイルに合わせて、アート性と娯楽性を兼ね備えた「短時間かつ高品質」なゲームをシリーズ展開。革新的なデザインを通じて、次世代のプレイヤーへ良質なレジャー体験を提案し続けています。

ライセンス実績 なし

海外ビジネス参加制度のご案内

オランダ

999 Games B.V.



999 Gamesは、1990年よりベネルクス地域を拠点に活動するボードゲームの老舗出版・流通企業です。30年以上の歴史の中で、『CATAN』『Carcassonne』『Wingspan』など、数百種類に及ぶ著名なタイトルを世に送り出してきました。初心者から熟練者まで、あらゆる層に対応する幅広いラインナップを誇り、世界中の人々に「最高の遊び」を提供し続けている業界の重要企業です。

ライセンス実績 『Bomb Busters』『Love Letter』『Eat me if you can』

スペイン

Ludómanos Estudio



Ludómanos Estudioは、スペインを拠点とする新進気鋭のゲーム開発・制作支援スタジオです。出版社やクリエイターのパートナーとして、製品を市場における最高水準へと引き上げるサポートを提供。ターゲット層に的確に響く製品設計から、ゲーム体験の質を最大化するブラッシュアップまで、専門的な知見で伴走します。クリエイターの情熱を「最高の商品」へと昇華させ、世界中のプレイヤーに最高の感動を届けることを使命としています。

ライセンス実績 『Flow』

ギリシャ

Meeple On Board MON.IKE



Meeple On Board MON.IKEは、ボードゲーム業界の全工程に精通した、ライセンス仲介および運営コンサルティングの専門エージェントです。企画・開発から流通まで、業界内の広範なパートナーネットワークと徹底した完璧主義を武器に、各プロジェクトを成功へと導きます。国内外の版權取引や戦略的な事業展開をトータルでサポート。情熱的なクリエイターや出版社のパートナーとして、あらゆるニーズに最適なプロの知見を提供します。

ライセンス実績 『Ostia』

韓国

YOUNGCHA COMPANY



Yeongcha Companyは、韓国を代表するIP専門のクリエイティブ企業です。ディズニー、ユニバーサル、サンリオといった世界的企業をパートナーに持ち、昨年末にはユニバーサル・コリアと3年にわたり準備した『Jurassic Park TCG』を発表。本作のルール開発には『ONE PIECEカードゲーム』を手掛けたNextplay(代表：篠本涼氏)が参画。グローバルな専門家集団と共に、最高品質のゲーム体験を創造しています。

ライセンス実績 なし


オーストラリア

Andrew Bean Pty Ltd



Andrew Bean Pty Ltdは、10年以上にわたり、Chaosium社の代理人として世界各地のイベント運営や展示を統括してきた実績を持つ、オセアニア市場のスペシャリストです。現在は個人会社として、アジア太平洋地域のメーカーがオーストラリアやニュージーランド市場への進出支援を行っています。現地の流通・小売網に精通しており、イベントでの出展代行やゲームデモの運営など、各社のニーズに合わせた柔軟な市場展開をサポートします。

ライセンス実績 なし



※ライセンス実績は、日本のゲームで各社から出版されたものが記載されています